

آموزش کار با دفتر روزنگار

در سامانه مدبر

ابتدا جهت ورود به سامانه مدبر مراحل زیر را انجام دهید:

۱- وارد مرورگر خود شوید. (بر روی آیکن گوگل کروم یا فایرفاکس کلیک نمایید.)

۲- پس از باز شدن مرورگر آدرس banooamin1.modabberonline.ir را در نوار آدرس تایپ کنید.

توجه: لطفاً از جستجو کردن نام سایت جدا پرهیزید.



۳- پس از نمایش صفحه زیر، نام کاربری و رمز عبور خود را وارد نمایید و دکمه «ورود به سیستم» را بزنید.



۴- پس از ورود به سایت بخش‌های زیر را ملاحظه می‌نمائید.

The screenshot shows the main dashboard of the 'دفتر روزنگار' website. It includes a navigation menu on the right, a central content area with a calendar, and a left sidebar with various tools. Callouts provide the following information:

- ۱- دفتر روزنگار:** Points to the main dashboard area.
- منوی نرم افزار : دسترسی به قسمت‌های مختلف نرم‌افزار:** Points to the right-hand navigation menu.
- ۲- تکالیف: مشاهده تکالیف و آزمونهایی که دبیران مشخص کردن:** Points to the 'تکالیف' (Assignments) menu item.
- ۳- پیامک‌ها: پیامک‌های ارسالی:** Points to the 'پیامک' (Messages) menu item.
- ۴- تابلوی اعلانات: مشاهده اطلاعیه و اخبارهای پایه:** Points to the 'تابلوی اعلانات' (Notice Board) menu item.
- ۵- تقویم: شامل تکالیف، مناسب‌ها، آزمون و گزارش کلاسی:** Points to the calendar widget.
- ۶- برنامه هفتگی:** Points to the 'برنامه دروس فردا' (Tomorrow's Class Schedule) section.

۱- دفتر روزنگار

جهت وارد کردن اطلاعات بر روی پنل دفتر روزنگار کلیک نمائید تا وارد صفحه زیر شوید:

The screenshot shows the login page of the 'دفتر روزنگار' website. A red box highlights the login form, which includes fields for 'نام کاربری' (Username) and 'رمز عبور' (Password), along with a 'ثبت' (Login) button.

در این قسمت می‌توانید نظرات خود را وارد کنید. پس از اتمام کار حتما دکمه «ثبت» را بزنید.

۲- تکالیف

برای مشاهده تکالیف بر روی منوی تکالیف در منوی صفحه اصلی کلیک کنید، صفحه زیر نمایش داده می‌شود.

The screenshot shows the 'تکالیف' (Tutorials) page. At the top, there's a search bar and a 'تکالیف' button. Below it, a list of assignments is displayed. The first assignment is for 'زبان (Phonics 1)' with a due date of 'دوشنبه ۹۶/۰۷/۱۰'. The page also features a sidebar with various navigation options and a top navigation bar with 'مدیر' and user icons.

۳- پیامک‌ها

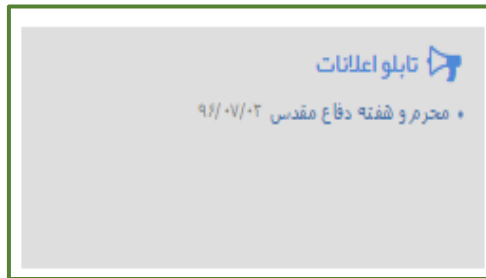
در این قسمت شما می‌توانید لیست «پیامک‌هایی که به شما ارسال شده است» و «پیامک‌هایی که شما ارسال کرده‌اید» را می‌توانید مشاهده نمایید.

The screenshot shows the 'پیامک‌های ارسالی' (Sent Messages) page. It features a table with the following columns: رتبه (Rank), نسبت گیرنده (Recipient Ratio), موضوع (Subject), شماره گیرنده (Recipient Number), تاریخ ارسال (Send Date), متن پیامک (Message Text), and وضعیت (Status). The table contains 8 rows of data, all with a status of '✓'.

رتبه	نسبت گیرنده	موضوع	شماره گیرنده	تاریخ ارسال	متن پیامک	وضعیت
1	مادر	انضباطی	09121154064	۹۶/۰۷/۰۴	باسلام اولیا گرامی در رابطه با مراسم تشیع شهیدمحسن حججی به پرتال مدرسه مراجعه نمایید، با تشکر بانوامین	✓
2	مادر	انضباطی	09123356759	۹۶/۰۷/۰۴	باسلام اولیا گرامی در رابطه با مراسم تشیع شهیدمحسن حججی به پرتال مدرسه مراجعه نمایید، با تشکر بانوامین	✓
3	مادر	انضباطی	09121154064	۹۶/۰۷/۰۳	سلام،برنامه تربیت بدنی در پرتال قابل روت می باشد، دبستان بانوامین	✓
4	مادر	انضباطی	09123356759	۹۶/۰۷/۰۳	سلام،برنامه تربیت بدنی در پرتال قابل روت می باشد، دبستان بانوامین	✓
5	مادر	انضباطی	09123356759	۹۶/۰۷/۰۲	با سلام اولیا محترم جهت اطلاع از دستورالعمل استفاده ، روزنگار مدیر در پرتال مدرسه - منوی مقالات آموزشی مراجعه نمایید یا تشکر دبستان بانو امین	✓
6	مادر	انضباطی	09121154064	۹۶/۰۷/۰۲	با سلام اولیا محترم جهت اطلاع از دستورالعمل استفاده ، روزنگار مدیر در پرتال مدرسه - منوی مقالات آموزشی مراجعه نمایید یا تشکر دبستان بانو امین	✓
7	مادر	انضباطی	09121154064	۹۶/۰۶/۲۹	سلام ،جهت روت تقویم اجرایی سالانه به پرتال مراجعه فرمایید،با تشکر دبستان بانوامین	✓
8	مادر	انضباطی	09123356759	۹۶/۰۶/۲۹	سلام ،جهت روت تقویم اجرایی سالانه به پرتال مراجعه فرمایید،با تشکر دبستان بانوامین	✓

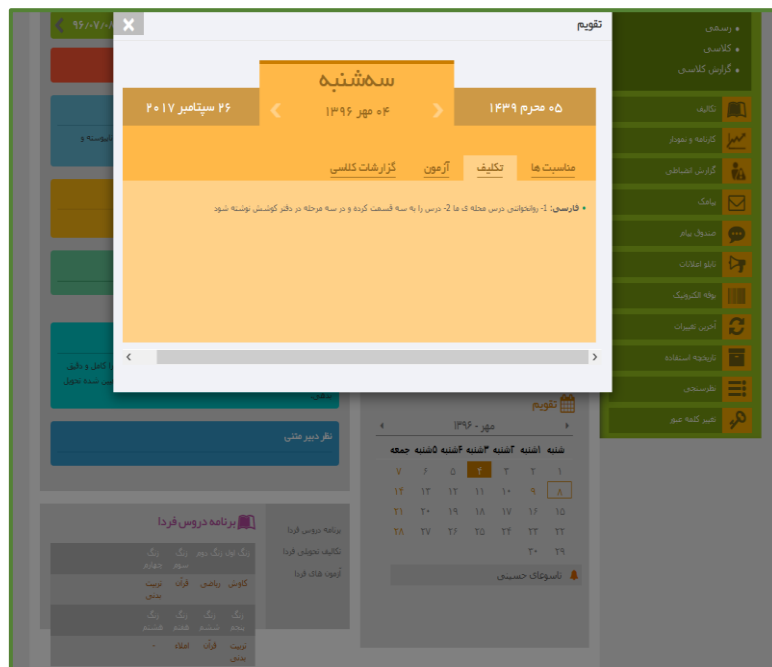
۴- تابلوی اعلانات

این قسمت اخبار و اطلاعاتی های پایه ها را نمایش می دهد.



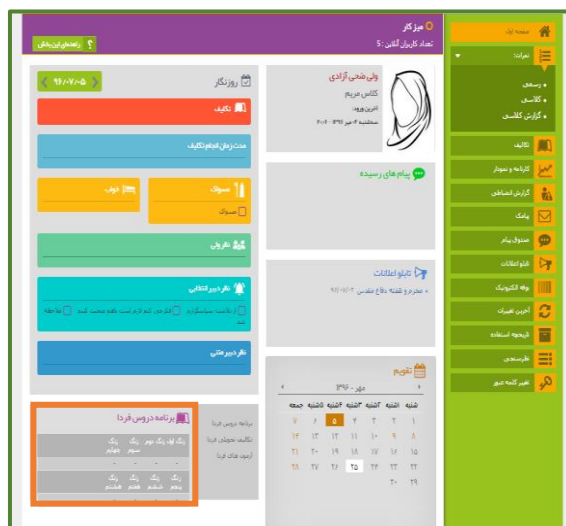
۵- تقویم

در قسمت تقویم بر روی تاریخ مورد نظر کلیک نمایید. صفحه زیر باز می شود که شامل: مناسبت ها، تکالیف، آزمون و گزارشات می باشد.



۶ - برنامه هفتگی

برنامه کلاسی و ساعت کلاس ها در اینجا نمایش داده می شود.



لطفا به نکات زیر توجه فرمائید:

- ۱- با توجه به اینکه با شروع سال تحصیلی جدید دفتر روزنگار مقطع دبستان به طور کامل به سامانه مدبر منتقل شده است، لطفا در صورت فراموشی نام کاربری یا رمز عبور با داخلی ۱۳۹ تماس بگیرید.
- ۲- شما می توانید مشکلات خود را در زمینه کار با سامانه مدبر با شماره ۰۹۳۸۱۷۹۳۸۵۷ تنها از طریق نرم افزار تلگرام تا تاریخ ۱۵ آبان ماه مطرح نمائید.

باتشکر